

OBEČNÉ POŽADAVKY:

- všechny konstrukce a jejich detaily jsou kresleny návodně a schematicky
- před započítáním výroby dodavatel zajistí přesné zaměření rozměrů a předá hlavnímu projektantovi ke schválení dílenskou dokumentaci technického řešení a schémat, včetně všech fyzických vzorků materiálů a barev
- dodavatel zaručí, že jeho výrobky budou odpovídat všem obecně technickým požadavkům a příslušným normám
- výrobky budou splňovat normy pro bezpečnost užívání

MONTÁŽ:

- osazení okeního rámu z interiéru
- součástí dodávky oken budou všechny potřebné montážní prvky

TEPELNĚ TECHNICKÉ VLASTNOSTI:

- rámy z ocelových/hliníkových profilů, bez tepelněizolačních požadavků

ZASKLENÍ:

- veškeré zasklení bude provedeno vrstveným jednosklem, bez tepelněizolačních požadavků

RÁMY:

- hranaté ocelové/hliníkové profily
- povrchová úprava rámu - černá matná

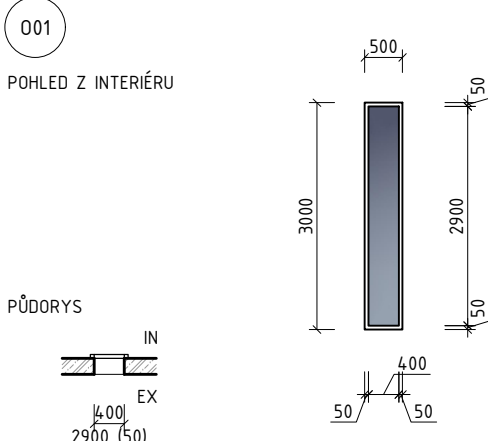
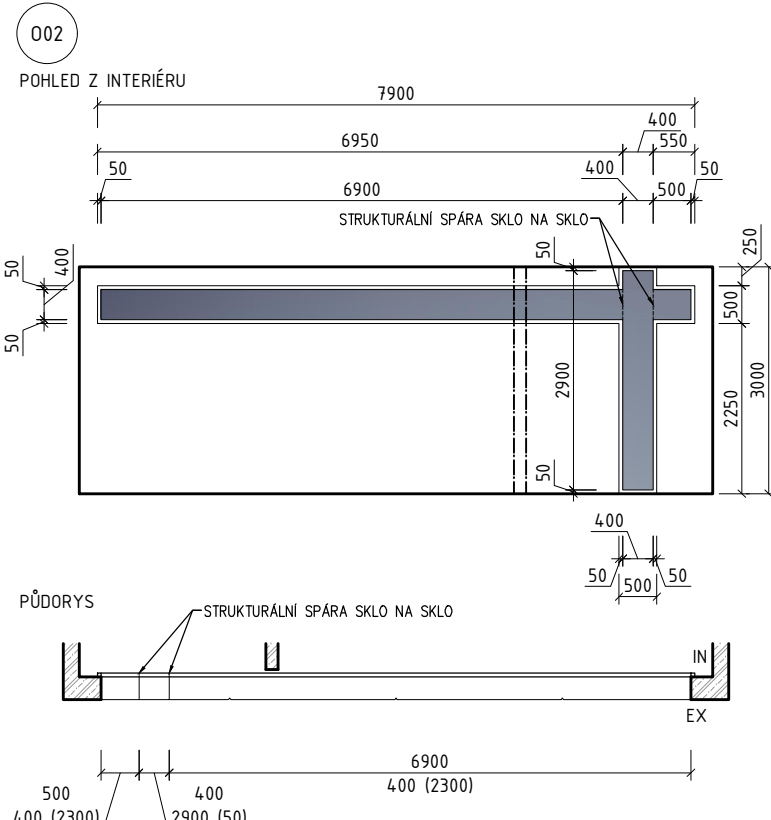
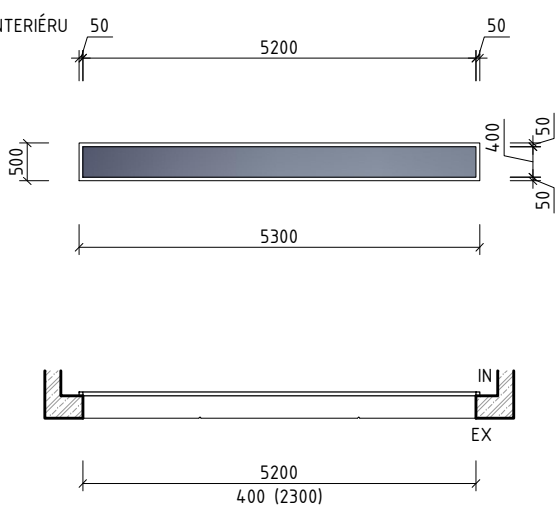
BEZPEČNOST:

- zasklení bezpečnostním sklem

autor :	Ing. arch. Tomáš Gilar, Ing. arch. Michaela Jandová		
projektant :	Ing. arch. Michaela Jandová		
investor :	Město Šlapanice, Masarykovo náměstí 100/7, 664 51 Šlapanice		
název akce : Rozšíření hřbitova - technické zázemí k.ú. Šlapanice u Brna [762792] část dokumentace : D1.1 - Architektonicko-stavební řešení Výpis oken	datum :	červen 2022	
	stupeň :	DUR+DSP	
	měřítko :	1:100	
	č. výkresu :	06	



KUBE, s.r.o.
atelier@kubecz
Horava 68, 616 00 Brno
+420 549 216 544

VÝPIS OKEN					1
Označení	Popis	Rozměr	Celkem	Pzn.	
<div>001</div> <div>POHLED Z INTERIÉRU</div> <div></div> <div>PŮDORYS</div>	Okno jednoduché fixní - profil hranatý ocelový/hliníkový kotvený zevnitř do svislé betonové stěny, p.ú. černá matná - zasklení z interiéru - bezpečnostní sklo - bez tepelněizolačních požadavků	500x3000 mm	1 ks		
<div>002</div> <div>POHLED Z INTERIÉRU</div> <div></div> <div>PŮDORYS</div>	Okno třídlílné fixní - profil hranatý ocelový/hliníkový kotvený zevnitř do svislé betonové stěny, p.ú. černá matná - strukturální spára sklo na sklo - zasklení z interiéru - bezpečnostní sklo - bez tepelněizolačních požadavků	6950x500 mm 550x500 mm 500x3000 mm	1 ks		
<div>003</div> <div>POHLED Z INTERIÉRU</div> <div></div> <div>PŮDORYS</div>	Okno jednoduché fixní - profil hranatý ocelový/hliníkový kotvený zevnitř do svislé betonové stěny, p.ú. černá matná - zasklení z interiéru - bezpečnostní sklo - bez tepelněizolačních požadavků	5300x500 mm	1 ks		